


## Motor de arranque M105R2515SE




- Nuevo, no reacondicionado
- Calidad de equipo original

Para mayor información, visite [www.mundopiezas.com.ar](http://www.mundopiezas.com.ar)



NAVISTAR

NUEVO PRODUCTO

	Tensión	Potencia	Masa/aislado	Rotación	Dientes	Diam. Piñón	Piñón en reposo	Piñón avanzado		
<b>M105R2515SE</b>	12V	5.0kW	Masa	Horario	11	57,4	47,5	66,5	<b>APLICACIÓN</b>	<b>REFERENCIAS *</b>
  									CAT C15, Cummins ISX, Volvo, Navistar, ISM, DETROIT S60  Con motores ISL-ISX	3604022,8200037, 8200050,8200090, 8200091,8200104, 8200288,8200289, 8200290,8200308 8300009,8300019, 8300020

Contacte su Distribuidor por mayores detalles.  
 \* Los códigos de fabricante son sólo referencias.